Polimex Mostostal
GRUPA KAPITAŁOWA

WYNIKI FINANSOWE GRUPY KAPITAŁOWEJ POLIMEX MOSTOSTAL

III kwartały 2026 roku | 23 listopada 2026 r.



GPW mWIG40

STABILNE WYNIKI • SILNA POZYCJA FINANSOWA • PORTFEL WZROSTU

WWW.POLIMEX-MOSTOSTAL.PL

Pierwsze trzy kwartały 2026 roku potwierdzają stabilność Grupy Kapitałowej Polimex Mostostal oraz konsekwencję w realizacji strategii.

Solidny i zdywersyfikowany portfel zamówień zapewnia stabilne perspektywy działalności i stanowi mocną podstawę dalszego rozwoju.

Koncentracja na perspektywicznych segmentach rynku, odpowiedzialne zarządzanie ryzykiem oraz dyscyplina operacyjna pozwalają Grupie Kapitałowej konsekwentnie budować wartość i rozwijać zaangażowanie w strategiczne projekty dla polskiej energetyki, przemysłu i infrastruktury.

NIESKOŃCZONOŚĆ MOŻLIWOŚCI

Nasza tożsamość oparta jest na faktach, nie tylko wartościach.
Firma powstała w 1945 r., czyli od ponad 80 lat pracujemy na rzecz europejskiego biznesu i rozwoju polskiej gospodarki.
Polimex Mostostal S.A. to spółka publiczna notowana na Giełdzie Papierów Wartościowych w Warszawie od 1997 roku.

WWW.POLIMEX-MOSTOSTAL.PL



Piotr Andrusiewicz - Prezes zarządu



Marzena Hebda-Sztandkie - Wiceprezeska ds. finansowych



Dariusz Lociński - Wiceprezes ds. operacyjnych



Bartosz Krysta- Wiceprezes ds. rozwoju i transformacji

Zarząd Spółki

Polimex Mostostal S.A.

Biuro Zarządu S.A.
Al. Jana Pawła II 12,
00-124 Warszawa

www.polimex-mostostal.pl

Lider bezpieczeństwa. Cel: zero wypadków.

Bezpieczeństwo i higiena pracy są podstawą każdego projektu i każdego stanowiska pracy.



TO ZOBOWIĄZANIE, NIE TYLKO WYRÓŻNIENIE

Wyróżnienie Złota Karta Lidera Bezpieczeństwa potwierdza, że BHP stanowi dla Nas podstawową zasadę działania i ważny element ciągłego doskonalenia.

01
ZAPOBIEGAJ
Stale podnoś standardy

02
ANGAŻUJ
Każdy ma wpływ na bezpieczeństwo

03
DOSKONAL
Wzmacniaj procesy i kulturę

Porozumienie dla Bezpieczeństwa w Budownictwie



Polimex Mostostal
GRUPA KAPITAŁOWA

Solidne fundamenty. Szerokie kompetencje.

80+ lat
DOŚWIADCZENIA RYNKOWEGO

5 000
PRACOWNIKÓW I SPECJALISTÓW

70
KRAJÓW REFERENCYJNYCH

700+
REFERENCJI EPC

84,5%
KOBIET

15,5%
MĘŻCZYZN

62%
STANOWISKA ROBOTNICZE

38 %
STANOWISKA NIEROBOTNICZE

ENERGETYKA • NAFTA, CHEMIA I GAZ • BUDOWNICTWO PRZEMYSŁOWE • INFRASTRUKTURA • PRODUKCJA



POLIMEX INFRASTRUKTURA GK POLIMEX MOSTOSTAL

MOSTOSTAL SIEDLCE GK POLIMEX MOSTOSTAL

POLIMEX ENERGETYKA GK POLIMEX MOSTOSTAL

NAFTOREMONT NAFTOBUDOWA GK POLIMEX MOSTOSTAL

POLIMEX OPERATOR GK POLIMEX MOSTOSTAL

ENERGETYKA

NAFTA, GAZ I CHEMIA

PRODUKCJA

BUDOWNICTWO PRZEMYSŁOWE I OGÓLNE

POLIMEX BUDOWNICTWO GK POLIMEX MOSTOSTAL

ЧЗМК GK POLIMEX MOSTOSTAL

Polimex Mostostal KAPITALGRUPPE

STALFA GK POLIMEX MOSTOSTAL

ENERGOMONTAŻ PÓŁNOC-BEŁCHATÓW GRUPA KAPITAŁOWA POLIMEX MOSTOSTAL

Polimex Mostostal GRUPA KAPITAŁOWA

SYNERGIA DOŚWIADCZENIA I KOMPETENCJI

NIEOGRANICZONE MOŻLIWOŚCI

AKCJONARIAT POLIMEX MOSTOSTAL S.A.

161 900 097 akcji
61,65%

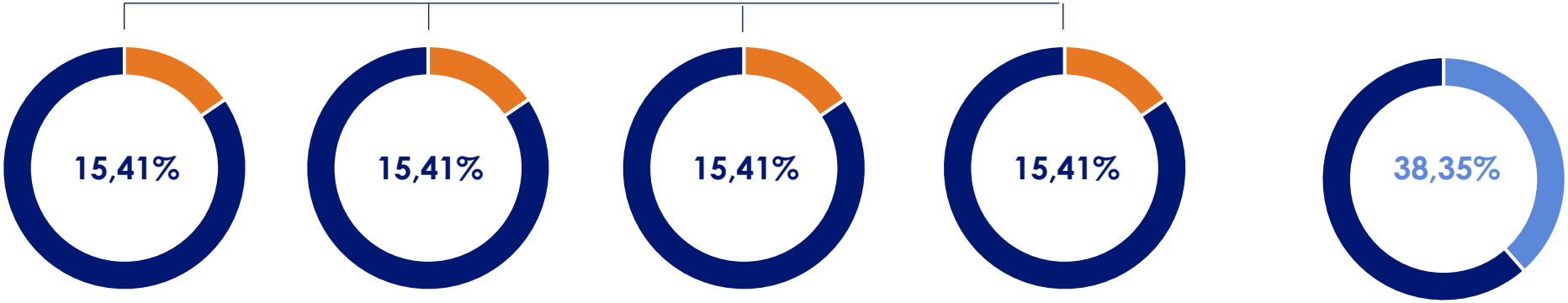

Energa GRUPA ORLEN

PGE Polska Grupa Energetyczna

ORLEN TECHNOLOGIE

Enea

Pozostali akcjonariusze posiadający poniżej 5% akcji

100 718 705 akcji
38,35

Stan na dzień 20 października 2026 r.



SEGMENTY DZIAŁALNOŚCI I WYBRANE AKTUALNIE REALIZOWANE PROJEKTY

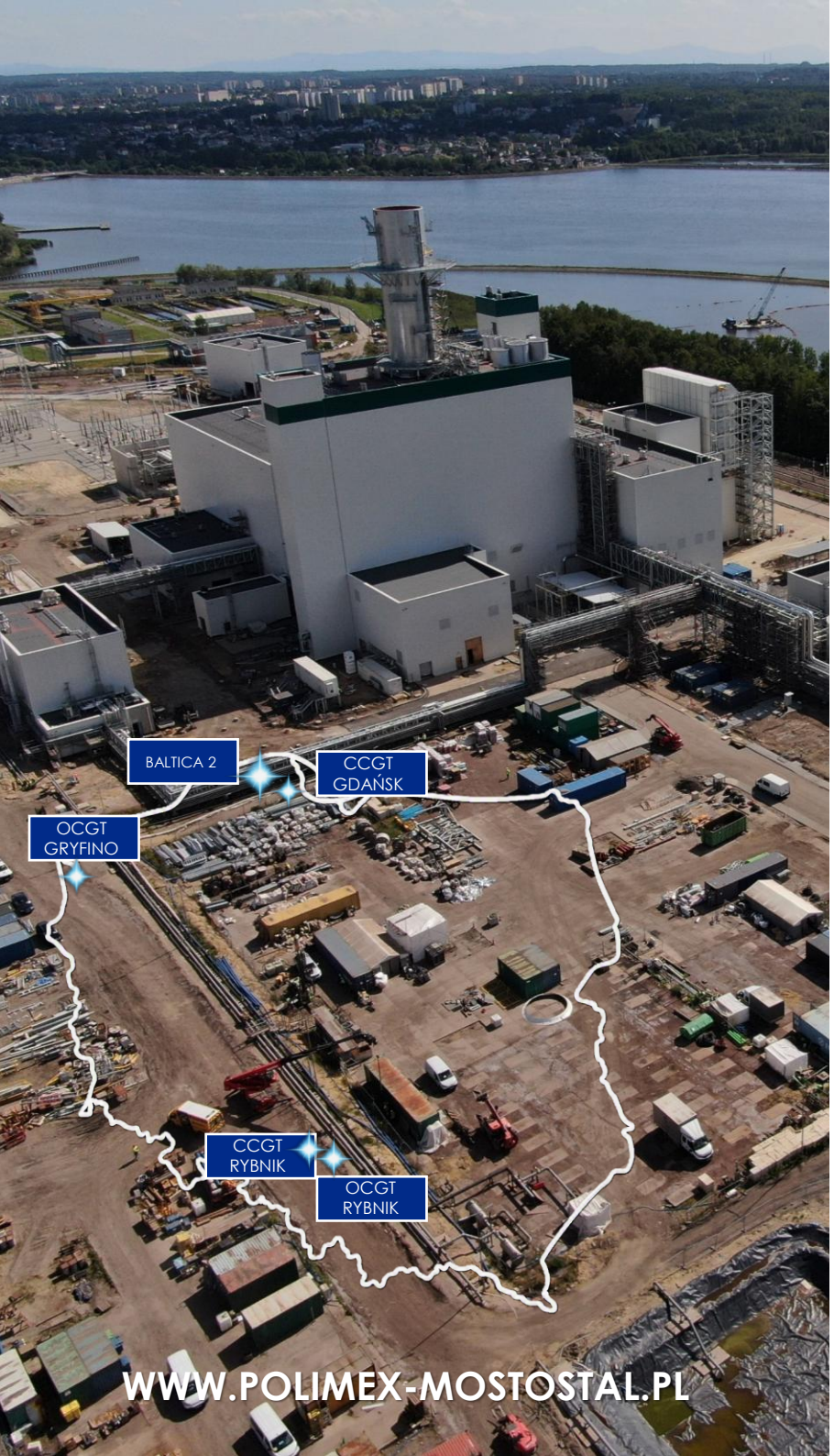

Polimex Mostostal
GRUPA KAPITAŁOWA

ENERGETYKA
I TRANSFORMACJA ENERGETYCZNA

Doświadczony partner EPC (Engineering, Procurement, Construction) w realizacji strategicznych inwestycji

Grupa Kapitałowa Polimex Mostostal kompleksowo realizuje projekty dla energetyki zawodowej i przemysłowej, łącząc doświadczenie EPC z kompetencjami inżynieryjnymi, produkcyjnymi i wykonawczymi.

ENERGETYKA GAZOWA, KONWENCJONALNA I JĄDROWA

Bloki energetyczne, instalacje gazowo-parowe oraz modernizacje istniejących aktywów.

TECHNOLOGIE NISKOEMISYJNE

Rozwiązania wspierające redukcję emisji i transformację infrastruktury.

OFFSHORE WIND

Infrastruktura lądowa i przyłączeniowa dla morskiej energetyki wiatrowej.

KOMPLEKSOWA REALIZACJA EPC

od koncepcji i projektowania po produkcję, montaż, uruchomienie i serwis

PROJEKT PRODUKCJA MONTAŻ SERWIS

PROJEKTY STRATEGICZNE W TRAKCIE REALIZACJI:



OFFSHORE WIND 01

BALTICA 2 – MORSKA FARMA WIATROWA DLA PGE

Infrastruktura przyłączeniowa, stacje elektroenergetyczne 275/400 kV i linie kablowe

DATA UMOWY	01.02.2025
WARTOŚĆ	185 mln EUR
ZAAWANSOWANIE	64%

PARTNER TECHNOLOGICZNY

GE VERNOVA
Our portfolio of energy businesses



ENERGETYKA 02

BLOK GAZOWO-PAROWY W RYBNIKU

Blok CCGT o mocy 883 MWe

DATA UMOWY	09.02.2023
WARTOŚĆ	1 465 mln PLN
ZAAWANSOWANIE	78,10%

PARTNER TECHNOLOGICZNY

SIEMENS energy



ENERGETYKA 03

BLOK GAZOWO-PAROWY W GDAŃSKU

Blok CCGT o mocy 561 MWe

DATA UMOWY	15.09.2025
WARTOŚĆ	1 665 mln PLN
ZAAWANSOWANIE	4,70%

PARTNER TECHNOLOGICZNY

SIEMENS energy

PROJEKTY STRATEGICZNE W TRAKCIE REALIZACJI:



ENERGETYKA 04

BLOK GAZOWY SZCZYTOWY W RYBNIKU

Blok OCGT o mocy 588 MWe

DATA UMOWY	04.03.2026
WARTOŚĆ	1 144 mln PLN
ZAAWANSOWANIE	0,6%

PARTNER TECHNOLOGICZNY

SIEMENS energy



ENERGETYKA 05

BLOK GAZOWY SZCZYTOWY W GRYFINIE

Blok OCGT o mocy 588 MWe

DATA UMOWY	04.03.2026
WARTOŚĆ	1 158 mln PLN
ZAAWANSOWANIE	0,7%

PARTNER TECHNOLOGICZNY

SIEMENS energy





Polimex Mostostal
GRUPA KAPITAŁOWA

NAFTA, GAZ I CHEMIA

KOMPLEKSOWE USŁUGI DLA PRZEMYSŁU

Doświadczony partner w realizacji złożonych inwestycji przemysłowych

Grupa Kapitałowa Polimex Mostostal realizuje projekty dla sektora naftowego, gazowego i chemicznego, od projektowania i zakupów po wykonawstwo, rozruch, modernizacje i serwis instalacji procesowych.

GENERALNE WYKONAWSTWO

Kompleksowa realizacja inwestycji w czynnych zakładach przemysłowych.

INSTALACJE PROCESOWE

Rurociągi, konstrukcje stalowe, urządzenia oraz specjalistyczne instalacje.

SERWIS I MODERNIZACJE

Remonty, utrzymanie ruchu, postoje turn-around, testy i rozruchy.

KOMPLEKSOWA REALIZACJA EPC

od projektowania i zakupów po prefabrykację, montaż, rozruch i serwis

PROJEKT ZAKUPY MONTAŻ ROZRUCH

PROJEKTY STRATEGICZNE W TRAKCIE REALIZACJI:



PETROCHEMIA 06

NOWA CHEMIA DLA ORLEN

Pakiet K-003 (OSBL) • infrastruktura technologiczna i pomocnicza • 740 tys. t etylenu i 340 tys. t propylenu rocznie

DATA UMOWY	05.07.2023
WARTOŚĆ	4 035 mln PLN
ZAAWANSOWANIE	61%

NAFTOREMONT NAFTOBUDOWA GK POLIMEX MOSTOSTAL



PRZEMYSŁ 07

TŁOCZNIA KĘTRZYN DLA ORLEN

Przerób 500 tys. ton rzepaku • produkcja 200 tys. t oleju do biopaliw

DATA UMOWY	01.02.2024
WARTOŚĆ	386 mln PLN + 32 mln EUR
ZAAWANSOWANIE	80%



PRZEMYSŁ 08

ISTALACJA DO PRODUKCJI UWODORNIONYCH OLEJÓW ROŚLINNYCH (HVO) HOLBORN

Instalacja do produkcji HVO (Hydrotreated Vegetable Oil) w Rafinerii Holborn

DATA UMOWY	01.02.2024
WARTOŚĆ	76,5 mln EUR
ZAAWANSOWANIE	33%

NAFTOREMONT NAFTOBUDOWA GK POLIMEX MOSTOSTAL



Polimex Mostostal
GRUPA KAPITAŁOWA

BUDOWNICTWO

PRZEMYSŁOWE • INFRASTRUKTURALNE • OGÓLNE

Kompleksowa realizacja inwestycji w różnych sektorach gospodarki

Grupa Kapitałowa Polimex Mostostal realizuje inwestycje budowlane na terenie Polski, obejmujące obiekty przemysłowe, infrastrukturalne i kubaturowe, od przygotowania i projektowania po roboty budowlano-montażowe i przekazanie do użytkowania.

BUDOWNICTWO PRZEMYSŁOWE

Obiekty produkcyjne, energetyczne, technologiczne i zaplecze przemysłowe.

INFRASTRUKTURA TECHNICZNA

Inwestycje transportowe, komunikacyjne, sieci oraz infrastruktura techniczna.

BUDOWNICTWO OGÓLNE

Obiekty użyteczności publicznej, komercyjne, mieszkaniowe i rekreacyjne.

KOMPLEKSOWA REALIZACJA EPC

od przygotowania i projektowania po wykonawstwo i przekazanie do użytkowania

KONCEPCJA PROJEKT REALIZACJA ODBIÓR

PROJEKTY STRATEGICZNE W TRAKCIE REALIZACJI:

Lubiatowo, Zakopane, Choczewo,

Polimex Mostostal
GRUPA KAPITAŁOWA



INFRASTRUKTURA

09

DROGA LUBIATOWO – S6

Zadanie 1: Lubiatowo – budowa drogi krajowej do elektrowni jądrowej - droga wojewódzka nr 213

DATA UMOWY	17.04.2025
WARTOŚĆ	126 mln PLN
ZAAWANSOWANIE	26,5%

POLIMEX INFRASTRUKTURA
GK POLIMEX MOSTOSTAL



BUDOWNICTWO

10

ZESPÓŁ BASENÓW W ZAKOPANEM

Baseny kryte i otwarte wraz z infrastrukturą towarzyszącą

DATA UMOWY	27.11.2025
WARTOŚĆ	385 mln PLN
ZAAWANSOWANIE	13,2%

POLIMEX INFRASTRUKTURA
GK POLIMEX MOSTOSTAL



BUDOWNICTWO

11

2 HALE MONTAŻU MODUŁÓW DLA PROJEKTU AP1000 W GMINIE CHOCZEWO

dwie hale o wymiarach: 129 m długości, 55 m szerokości i 44 m wysokości.

DATA UMOWY	24.09.2025
WARTOŚĆ	292 mln PLN
ZAAWANSOWANIE	6,0%

POLIMEX ENERGETYKA
GK POLIMEX MOSTOSTAL

POLIMEX BUDOWNICTWO
GK POLIMEX MOSTOSTAL

KLUCZOWE PROJEKTY GK.PXM OD 2020 R.

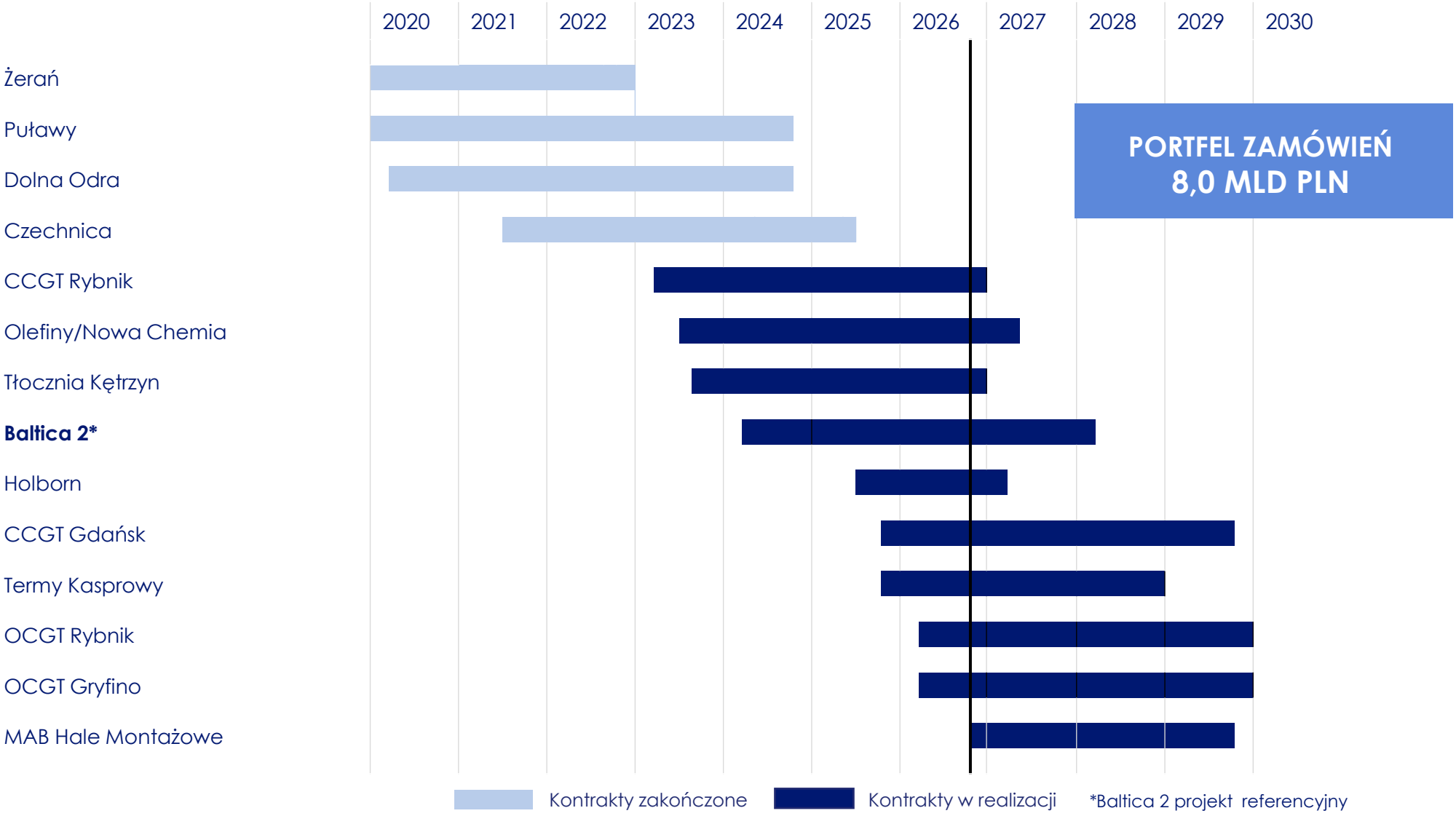

PROJEKTY INNOWACYJNE SEKTOR OBRONNY

MOST SKŁADANY MSC 23-150 „CIS”

Polskie rozwiązanie dla Sił Zbrojnych RP, ochrony ludności i infrastruktury podwójnego zastosowania



MODUŁOWA KONSTRUKCJA · ELASTYCZNE SKALOWANIE · ZASTOSOWANIE WOJSKOWE I CYWILNE

ZNACZENIE STRATEGICZNE

01 NOWE KOMPETENCJE

Rozwój know-how technologicznego i produkcyjnego dla sektora obronnego.

02 POLSKI ŁAŃCUCH WARTOŚCI

Krajowa myśl techniczna, inżynieria i potencjał produkcyjny Mostostalu Siedlce.

03 PODWÓJNE ZASTOSOWANIE

Przeprawy dla wojska, ochrony ludności, obrony cywilnej i sytuacji kryzysowych.

04 POTENCJAŁ EKSPORTOWY

Możliwości dla państw NATO, rynków europejskich i odbudowy infrastruktury Ukrainy.

WSPÓŁPRACA

WAT + Polimex Mostostal

KIERUNEK ROZWOJU

Dywersyfikacja w sektorze obronnym

KLUCZOWA WARTOŚĆ

Bezpieczeństwo państwa i ciągłość infrastruktury

Kompleksowe zaplecze produkcyjne

Dysponujemy nowoczesnymi zakładami produkcyjnymi w Siedlcach, Rudniku nad Sanem, Sokołowie Podlaskimi, Jedliczu oferujące szeroki zakres produktów oraz usług okołoprodukcyjnych dla klientów krajowych i zagranicznych.



- Mostostal Siedlce - największy producent konstrukcji stalowych w Polsce.
- Mostostal Siedlce - największy w Polsce i trzeci w Europie producent zgrzewanych i prasowanych krat pomostowych.
- Stalfa jako kluczowy producent i dostawca palet, pojemników, kontenerów, stojaków i podpór budowlanych, platform roboczych, fasad budynków, wież telekomunikacyjnych, słupów i masztów.
- Polski producent pieców rafineryjnych – zakład Naftoremont-Naftobudowa w Jedliczu.

Kluczowe atuty

- Ponad 3 000 ton konstrukcji stalowych miesięcznie
- Ok. 50% produkcji na eksport
- Dostawy do ponad 40 krajów
- 8 500 t usług cynkowania miesięcznie
- Jedna z sześciu polskich firm, które będą dostarczać komponenty do budowy elektrowni jądrowej w Polsce
- Kompleksowe zaplecze technologiczne, jakość i terminowość



Polimex Mostostal
GRUPA KAPITAŁOWA

INWESTUJEMY W TECHNOLOGIE

ZWIĘKSZAMY MOŻLIWOŚCI

Mostostal Siedlce realizuje projekt modernizacji i automatyzacji zaplecza produkcyjnego, obejmujący **zautomatyzowaną linię do produkcji krat prasowanych oraz linię do wzdłużnego cięcia blachy**.

> 50 mln zł brutto
wartość inwestycji

~ 21 mln zł netto
dofinansowanie w ramach KPO

Inwestycja zwiększy **efektywność i automatyzację produkcji, bezpieczeństwo pracy oraz możliwości realizacji zamówień**, wzmacniając konkurencyjność Mostostalu Siedlce.

Polimex Mostostal
GRUPA KAPITAŁOWA

ANALIZA WSKAŹNIKÓW FINANSOWYCH

III kwartały 2026 roku | 23 listopada 2026 r.



STABILNE WYNIKI • SILNA POZYCJA FINANSOWA • PORTFEL WZROSTU

WWW.POLIMEX-MOSTOSTAL.PL

WYBRANE WYNIKI FINANSOWE (MLN PLN) ZA 3Q 2026 R.

Grupa Kapitałowa Polimex Mostostal

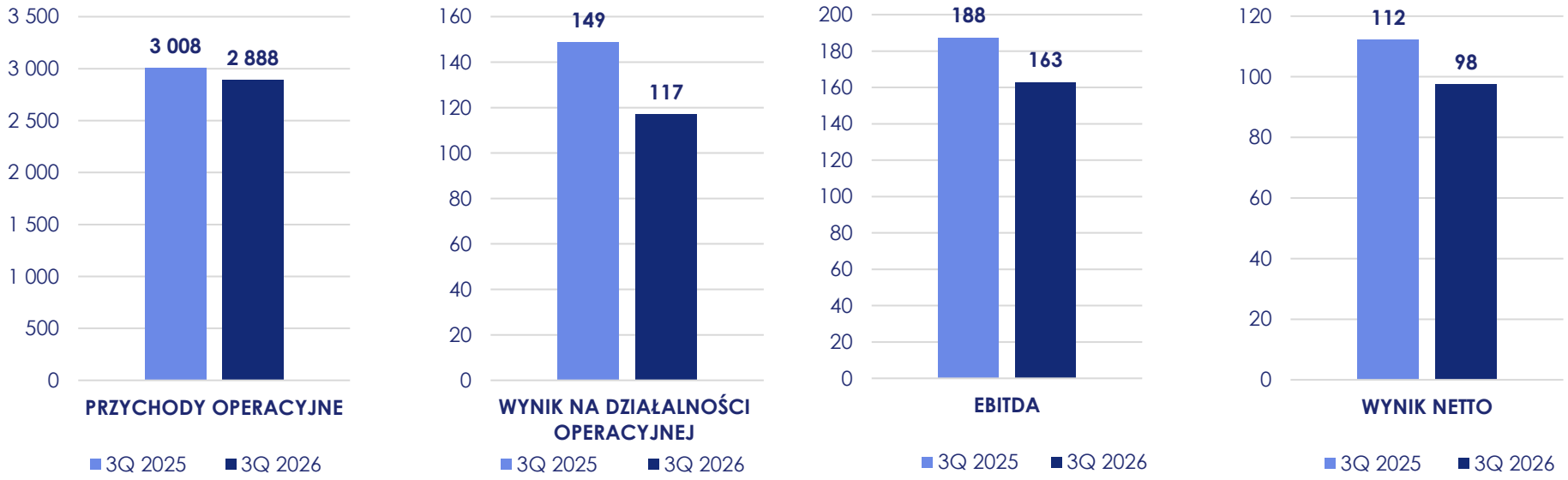

KOMENTARZ

Wyniki finansowe na poziomie przychodów, wyniku EBITDA i wyniku netto za trzy kwartały 2026 roku pozostają w porównywalnym trendzie do analogicznego okresu 2025 roku.

- W analizowanym okresie odnotowano niewielkie odchylenia w zakresie kluczowych parametrów – przychodów, wyniku na działalności operacyjnej, EBITDA oraz zysku netto – w porównaniu z 3 kwartałami 2025 roku.
- Trend zmienności przychodów i wyników mieści się w granicach naturalnej zmienności, stanowiącej pochodną aktualnych cykli życia projektów strategicznych i ich rozkładu w czasie
- Kluczowe pozostaje utrzymanie stabilnej pozycji oraz przewidywalności wyników w kolejnych okresach.

WYBRANE WYNIKI SEGMENTÓW (W MLN PLN)

Wyniki finansowe Grupy Kapitałowej Polimex Mostostal za 3Q 2026 r.

Polimex Mostostal
GRUPA KAPITAŁOWA

Przychody GK.PxM Segmenty

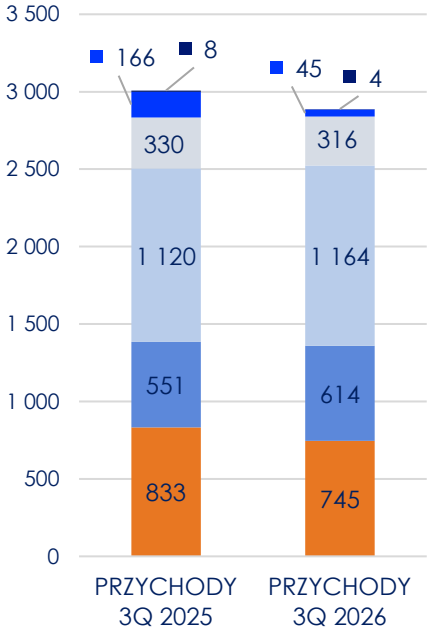

EBITDA GK.PxM Segmenty

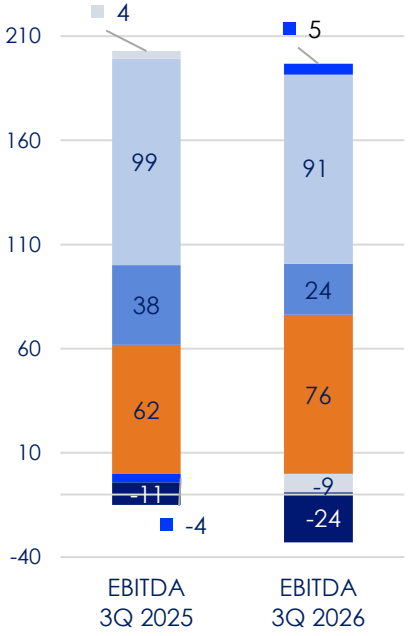

Przychody GK.PxM Kraj/Zagranica

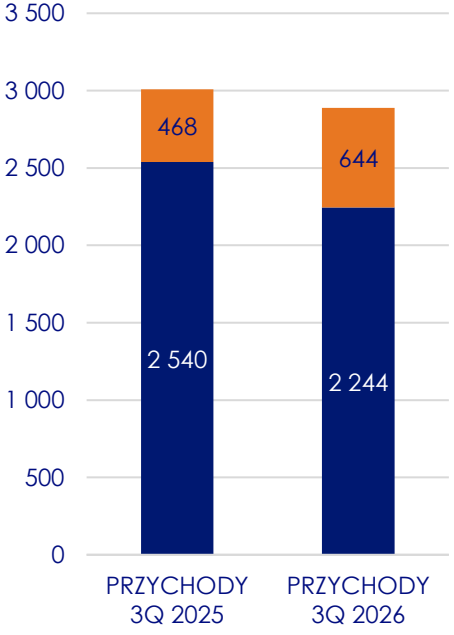

Energetyka
Produkcja
Nafta, gaz, chemia
Budownictwo przemysłowe
Budownictwo infrastrukturalne
Pozostała działalność

Kraj
Zagranica

KOMENTARZ

- Największe przychody ze sprzedaży zostały osiągnięte w Segmencie Nafta, gaz, chemia oraz Energetyka – łącznie oba segmenty stanowiły 66% całkowitych przychodów.
- W 3Q 2026 roku oraz 3Q 2025 r. najwyższe wyniki wypracował Segment Nafta, gaz, chemia (EBITDA).
- Przychody ze sprzedaży zagranicznej wynoszą 644 mln PLN i stanowią 22% całkowitej wartości przychodów Grupy Kapitałowej.

WYBRANE WYNIKI FINANSOWE (MLN PLN) W OSTATNICH 5 LATACH

Wyniki finansowe Grupy Kapitałowej Polimex Mostostal za 3Q 2026

Grupa Kapitałowa Polimex Mostostal

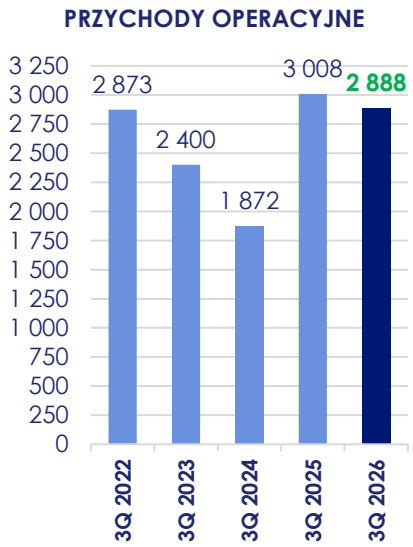

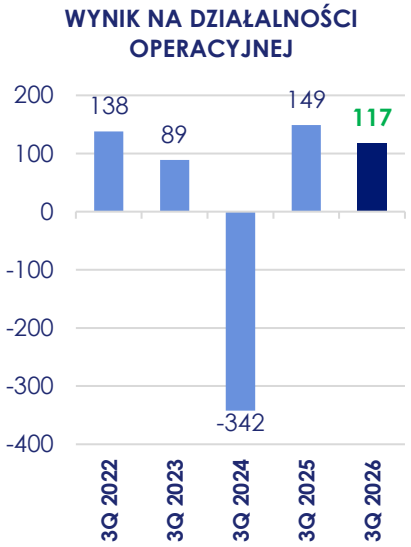

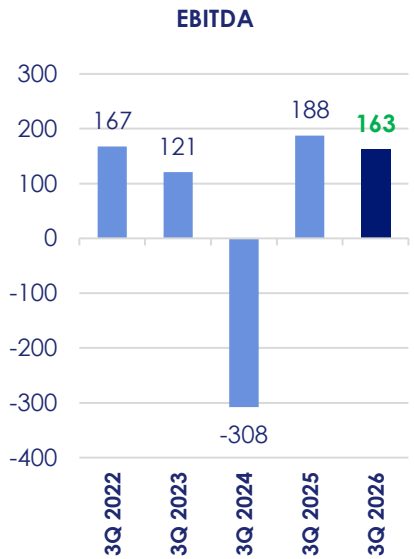

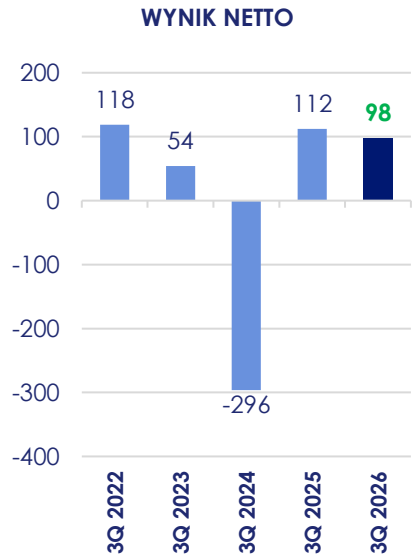

KOMENTARZ

- Wyniki finansowe za 3Q 2026 r. charakteryzują się wysokimi poziomami: przychodów operacyjnych, wyniku na działalności operacyjnej, EBITDA oraz wyniku netto.
- Każda z trzech kategorii wynikowych jako udział w przychodach (marże %) zanotowała za 3Q 2026 r. znaczące wartości w porównaniu do średnich z poprzednich 4 raportów za 3Q roku:
  - EBITDA 5,6% za 3Q 2026, średnia za poprzednie 4 raporty kwartalne na poziomie 1,7%
  - Wynik na działalności operacyjnej 4,1% za 3Q 2026, średnia za poprzednie 4 raporty kwartalne na poziomie 0,3%
  - Wynik netto 3,4% za 3Q 2026, średnia za poprzednie 4 raporty kwartalne na poziomie -0,1%

MARŻE POWYŻEJ ŚREDNICH Z POPRZEDNICH OKRESÓW

Rentowność 3 kwartałów 2026 roku



marża EBITDA

średnia: 1,7%

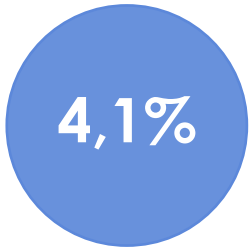

marża operacyjna

średnia: 0,3%



marża netto

średnia: -0,1%

Rentowność utrzymuje się powyżej średnich poziomów raportowanych dla poprzednich czterech pierwszych półroczy.

POTENCJAŁ FINANSOWY GK PXM (W MLN PLN)

Środki finansowe netto*

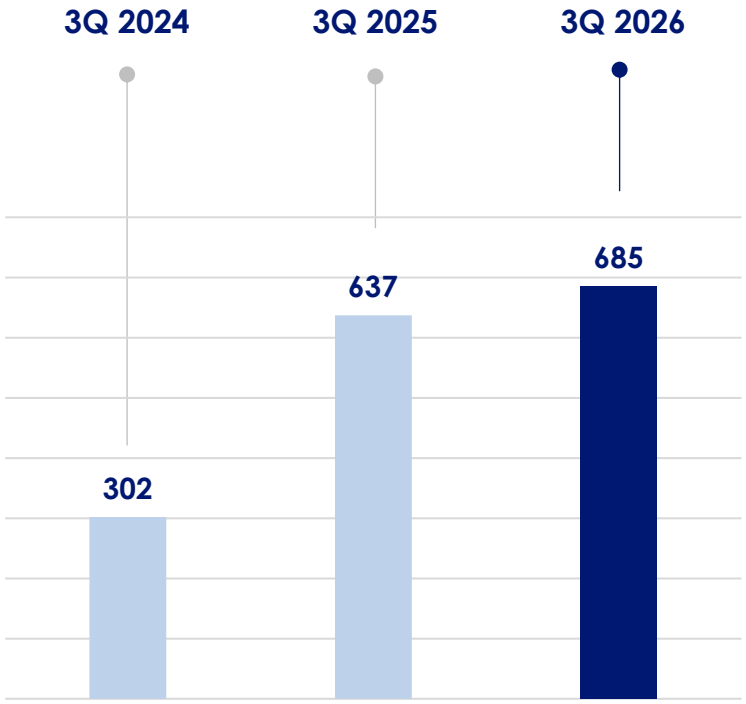

Grupa Kapitałowa Polimex Mostostal w sposób trwały utrzymuje pozytywną nadwyżkę środków pieniężnych ponad kwotę zadłużenia finansowego.

Potencjał finansowy Grupy na koniec III kwartału 2026 r. potwierdza utrzymanie wysokiego poziomu środków finansowych netto - notowany poziom środków finansowych netto na 30.09.2026 r. wynosi 685 mln PLN**.

Grupa Kapitałowa aktualnie dysponuje adekwatną płynnością na potrzeby finansowania prowadzonej działalności gospodarczej oraz systematycznie realizuje działania mające na celu dalszą optymalizację procesu zarządzania płynnością finansową.

**) stan środków pieniężnych pozostających w dyspozycji Grupy Kapitałowej pomniejszony o sumę zobowiązań z tytułu kredytów, obligacji (krótkoterminowych oraz długoterminowych) oraz pozostałych oprocentowanych źródeł finansowania bilansowego*
*** 93 mln PLN zadłużenia (obligacje, kredyty, leasing) oraz 778 mln PLN środków pieniężnych*

NOWE PROJEKTY OD 01.01.2026 r. (wybrane)

Polimex Mostostal
GRUPA KAPITAŁOWA

01 OCGT GRYFINO 1,2 mld PLN

Budowa bloku gazowego OCGT o mocy ok. 600 MW

KLIENT **PGE Invest 27 sp. z o.o.**

02 OCGT RYBNIK 1,1 mld PLN

Budowa bloku gazowego OCGT o mocy ok. 600 MW

KLIENT **PGE Invest 23 sp. z o.o.**

03 MAB 292 mln PLN

Hale montażowe do budowy modułów elektrowni jądrowej w Choczewie

KLIENT **Bechtel Polska**

04 PŁOCK 114,1 mln PLN

Modernizacja Centralnej Oczyszczalni Ścieków w Zakładzie Produkcyjnym w Płocku

KLIENT **ORLEN S.A.**

PORTFEL NOWYCH PROJEKTÓW

4

NOWE PROJEKTY

2,7

mld PLN

ŁĄCZNA WARTOŚĆ NETTO PODPISANYCH UMÓW

Solidny i zdywersyfikowany portfel nowych zamówień zwiększa przewidywalność działalności i wspiera dalszy rozwój Grupy Kapitałowej.

PIPELINE PROJEKTÓW ENERGETYKI
NAJBLIŻSZE 18 MIESIĘCY

Polimex Mostostal
GRUPA KAPITAŁOWA

Zidentyfikowane postępowania i projekty – potencjał do ofertowania

23
projektów w pipeline
ogłoszenia planowane w latach 2026–2027

20,3 mld PLN
łączna szacowana wartość netto
wartość ofert na bazie wstępnej kalkulacji

6
głównych rodzajów projektów
CCGT, OCG, wielkoskalowe pompy ciepła, silniki gazowe i kogeneracyjnem magazyny energii i spalarnie

STRUKTURA PIPELINE

Liczba i wartość projektów wg. rodzaju

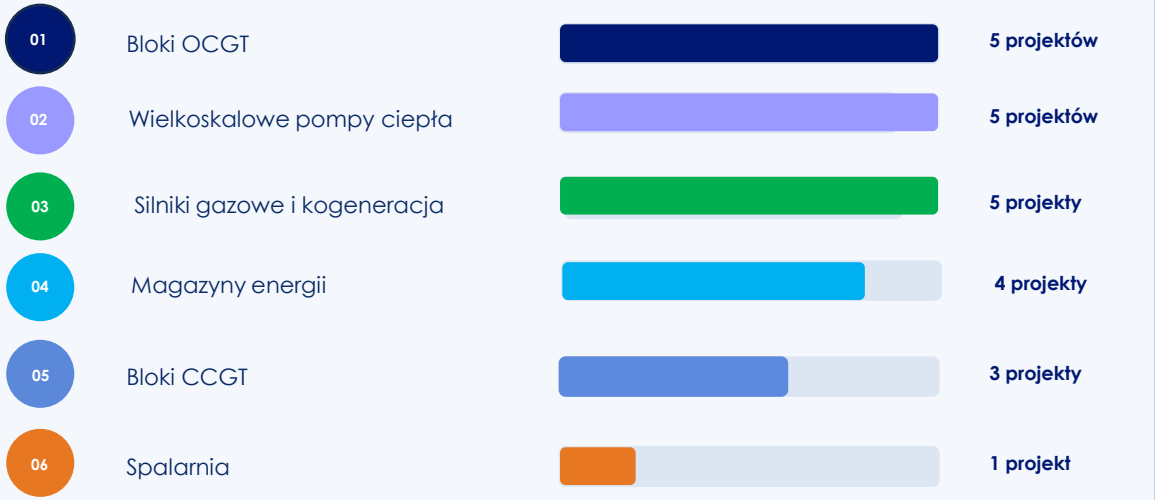

HORYZONT OFERTOWANIA
NAJBLIŻSZE 18 MIESIĘCY

Portfel projektów odpowiada na potrzeby transformacji energetycznej, łącząc elastyczne źródła gazowe, kogenerację, nowoczesne technologie ciepłownicze oraz magazynowanie energii.

DOMINUJĄCY MODEL REALIZACJI: EPC

PIPELINE PROJEKTÓW OFFSHORE
NAJBLIŻSZE 18 MIESIĘCY

Polimex Mostostal
GRUPA KAPITAŁOWA

Zidentyfikowane postępowania i projekty – potencjał do ofertowania

4
projekty w pipeline
projekty w Polsce

~11,7 mld PLN
łączna szacowana wartość netto
wartość ofert na bazie wstępnej kalkulacji dla głównych rodzajów projektów

2
główne rodzaje projektów
EPCI dla lądowej stacji elektroenergetycznej

STRUKTURA PIPELINE

Główne kierunki rozwoju projektów (wg. wartości netto w mld. PLN)

01	Stacje lądowe	6,7

KIERUNKI ROZWOJOWE

Potencjalne kierunki rozwoju projektów (wg. wartości netto w mld. PLN)

01	Morskie stacje elektroenergetyczne	5

Strategiczne partnerstwa i kompetencje posiadane w GK PxM mogą pozwolić zaistnieć na rynku dostawców morskich stacji elektroenergetycznych w formule EPC.

HORYZONT OFERTOWANIA
NAJBLIŻSZE 18 MIESIĘCY

Priorytetowe obszary ofertowania

1. stacja lądowa z powiązanym zakresem opcjonalnym (ława kablowa w części lądowej)
2. lądowa infrastruktura wyprowadzenia mocy (część stacyjna)
3. lądowa infrastruktura wyprowadzenia mocy (część stacyjna)
4. lądowa infrastruktura wyprowadzenia mocy (część liniowa)
5. lądowa infrastruktura wyprowadzenia mocy (część liniowa)

PIPELINE PROJEKTÓW ENERGETYKI JĄDROWEJ
NAJBLIŻSZE 18 MIESIĘCY

Polimex Mostostal
GRUPA KAPITAŁOWA

Zidentyfikowane postępowania i projekty – potencjał do ofertowania

17
pakietów w aktywnym w pipeline
projekty w Polsce i Europie

4
główne rodzaje projektów
AP1000, II lokalizacja, Europa, SMR

STRUKTURA PIPELINE

Główne kierunki rozwoju projektów (siła poszczególnych obszarów)

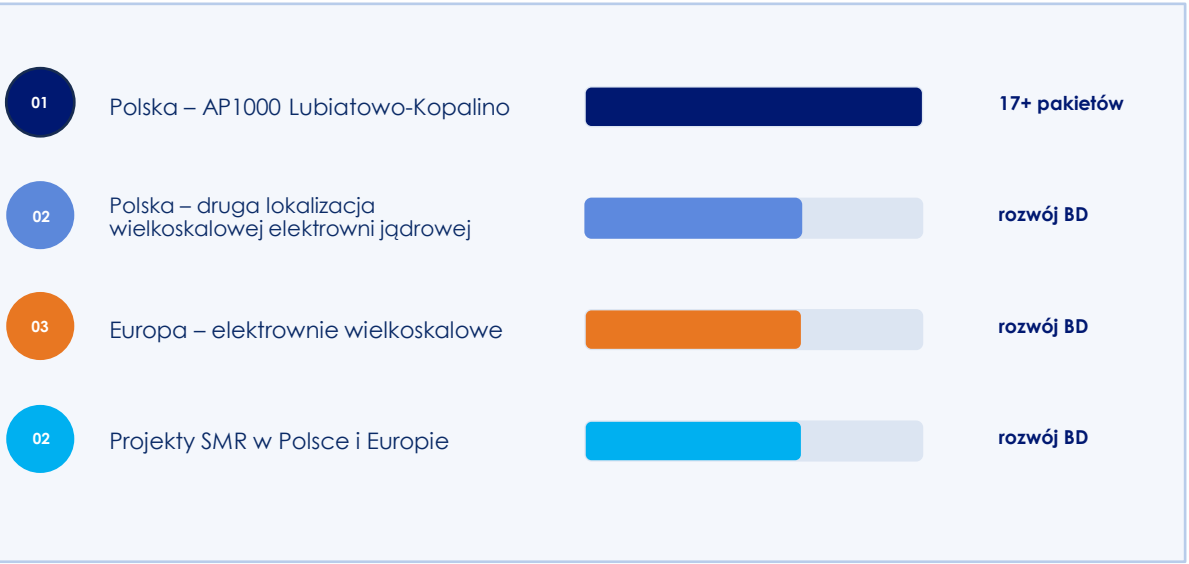

HORYZONT OFERTOWANIA
NAJBLIŻSZE 18 MIESIĘCY

Priorytetowe obszary ofertowania

1. konstrukcje stalowe
2. budynki BOP w formule EPC
3. pakiety zbiorników
4. prefabrykacja kopuły obudowy bezpieczeństwa reaktora
5. rozwój II lokalizacji i projektów europejskich
5. Projekty SMR w Polsce i Europie

PIPELINE PROJEKTÓW INFRASTRUKTURA
NAJBLIŻSZE 18 MIESIĘCY

Polimex Mostostal
GRUPA KAPITAŁOWA

Zidentyfikowane postępowania i projekty – potencjał do ofertowania

35
projektów w pipeline
projekty w Polsce

15 mld PLN
łączna szacowana wartość netto
wartość ofert na bazie wstępnej kalkulacji

5
głównych rodzajów projektów
drogi , szpitale, kolej, porty i terminale, lotniska

STRUKTURA PIPELINE

Główne kierunki rozwoju projektów (wg. wartości netto w mld. PLN)

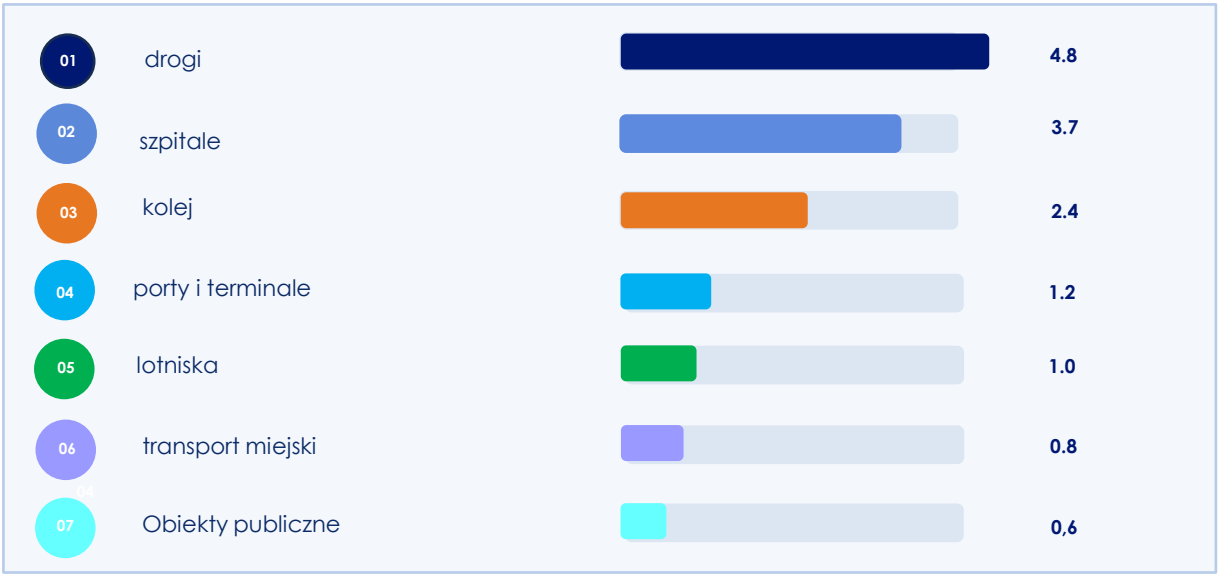

HORYZONT OFERTOWANIA
NAJBLIŻSZE 18 MIESIĘCY

Priorytetowe obszary ofertowania

1. Drogi – 11 postępowań
2. Szpitale - 12 postepowań
3. Kolej - 2 postępowania
4. Porty i terminale - 4 postępowania
5. Lotniska - 3 postepowania

PIPELINE PROJEKTÓW BUDOWNICTWO
NAJBLIŻSZE 18 MIESIĘCY

Polimex Mostostal
GRUPA KAPITAŁOWA

Zidentyfikowane postępowania i projekty – potencjał do ofertowania

28
projektów w pipeline
projekty w Polsce

5,6 mld PLN
łączna szacowana wartość netto
wartość ofert na bazie wstępnej kalkulacji

5
głównych rodzajów projektów
Obiekty przemysłowe, Obiekty energetyczne, OZE, Obiekty użyteczności publicznej, Data Center

STRUKTURA PIPELINE

Główne kierunki rozwoju projektów (wg. wartości netto w mld. PLN)



HORYZONT OFERTOWANIA
NAJBLIŻSZE 18 MIESIĘCY

Priorytetowe obszary ofertowania

1. Obiekty przemysłowe – 10 postępowań
2. Obiekty energetyczne - 6 postepowań
3. Obiekty użyteczności publicznej - 4 postępowania
4. OZE - 6 postępowań
5. Centra danych - 2 postępowania

INWESTYCJE W TECHNOLOGIE PRZYSZŁOŚCI

Jedna platforma AI dla całej organizacji

Polimex Mostostal
GRUPA KAPITAŁOWA

Autorskie aplikacje z AI wspierają ofertowanie, projektowanie, realizacje, zakupy, dokumentację techniczną, jakość, umowy i finanse. Modele AI działają na naszym serwerze, więc dane nie opuszczają firmy.



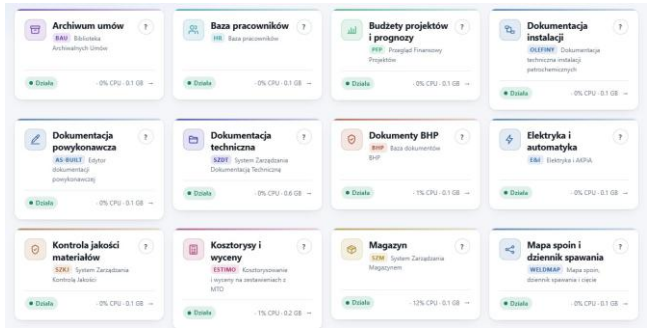

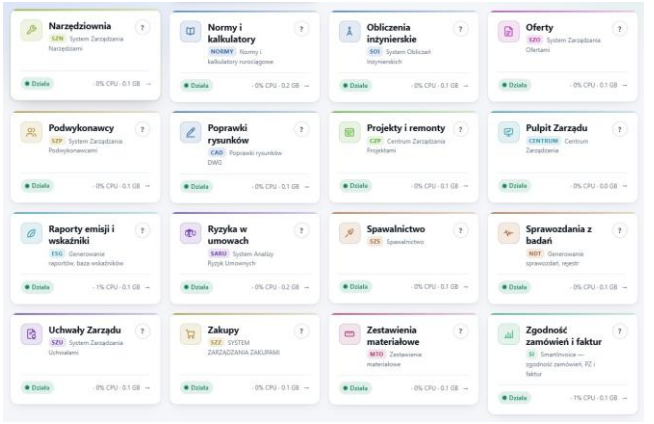

3 kwartały 2026: stabilne fundamenty

Najważniejsze dane finansowe Grupy Kapitałowej Polimex Mostostal

Polimex Mostostal
GRUPA KAPITAŁOWA

2 888 mln PLN

przychodów ze sprzedaży

163 mln PLN

EBITDA

98 mln PLN

zysku netto

685 mln PLN

środków finansowych netto

8,0 mld PLN

portfela zamówień

Wyniki pozostają na wysokim poziomie, przy utrzymaniu dodatniej pozycji gotówkowej i znaczącego portfela realizowanych kontraktów.

Polimex Mostostal
GRUPA KAPITAŁOWA

GRUPA KAPITAŁOWA POLIMEX MOSTOSTAL
JAKO JEDYNA POLSKA FIRMA W RANKINGU
100 NAJWIĘKSZYCH GRUP INŻYNIERYJNO –BUDOWLANYCH ŚWIATA



Deloitte | Global Powers of Construction 2025

ZASTRZEŻENIA PRAWNE

„Niniejszy materiał nie stanowi ani nie powinien być traktowany jako oferta, zachęta lub zaproszenie do nabycia, w jakikolwiek sposób, papierów wartościowych Polimex Mostostal S.A. („Spółka"). Nie powinien on, w całości ani w części, stanowić podstawy zawarcia jakiejkolwiek umowy nabycia papierów wartościowych Spółki ani innej umowy lub zobowiązania, jak również nie należy powoływać się na niego w związku z taką umową lub zobowiązaniem. Informacje zawarte w niniejszej prezentacji oraz w innych materiałach omawianych podczas prezentacji mogą podlegać zmianom.

Niniejszy materiał zawiera jedynie informacje podsumowujące, nie ma charakteru wyczerpującego i nie powinien być traktowany jako jedyna podstawa jakiejkolwiek analizy lub oceny. Nie składa się żadnych oświadczeń ani zapewnień, wyraźnych lub dorozumianych, dotyczących informacji zawartych w niniejszym dokumencie, w tym prognoz, szacunków, celów i opinii, oraz nie przyjmuje się żadnej odpowiedzialności za zawarte w nim błędy, pominięcia lub nieprawidłowości.

W konsekwencji Spółka, członkowie jej organów oraz jej jednostki zależne i powiązane nie ponoszą odpowiedzialności za jakiekolwiek szkody wynikające bezpośrednio lub pośrednio z wykorzystania niniejszej prezentacji. Otrzymując niniejszą prezentację, potwierdzają Państwo, że ponoszą odpowiedzialność za własną ocenę rynku i pozycji Spółki na tym rynku, a także że samodzielnie przeprowadzą Państwo niezbędne analizy oraz wypracują własne stanowisko dotyczące przyszłych perspektyw działalności Spółki.

Stwierdzenia zawarte w niniejszym dokumencie mogą stanowić „stwierdzenia dotyczące przyszłości", które można na ogół rozpoznać po użyciu takich słów jak: „może", „będzie", „powinien", „dążyć", „planować", „oczekiwać",, „przewidywać", „szacować", „uważać", „zamierzać", „prognozować" lub „cel", a także ich form przeczących, pochodnych lub terminów o porównywalnym znaczeniu.

Stwierdzenia dotyczące przyszłości są obarczone szeregiem znanych i nieznanych ryzyk, niepewności oraz innych czynników, które mogą spowodować, że faktyczne wyniki, poziom działalności lub osiągnięcia Spółki bądź podmiotów działających w jej branży będą istotnie odbiegać od przyszłych wyników, poziomu działalności lub osiągnięć wyrażonych lub sugerowanych w stwierdzeniach dotyczących przyszłości.

Spółka nie zobowiązuje się do publicznego aktualizowania ani weryfikowania jakichkolwiek stwierdzeń dotyczących przyszłości, niezależnie od uzyskania nowych informacji, wystąpienia przyszłych zdarzeń lub zaistnienia innych okoliczności.

Materiał przygotowany przy wykorzystaniu narzędzi sztucznej inteligencji (Microsoft 365 Copilot) i zweryfikowany przez Polimex Mostostal.

Polimex Mostostal
GRUPA KAPITAŁOWA

BUDUJEMY PRZYSZŁOŚĆ

DZIĘKUJEMY

ENERGETYKA

NAFTA,CHEMIA I GAZ

BUDOWNICTWO PRZEMYSŁOWE I OGÓLNE

INFRASTRUKTURA

PRODUKCJA

STABILNE WYNIKI • SILNA POZYCJA FINANSOWA • PORTFEL WZROSTU

WWW.POLIMEX-MOSTOSTAL.PL